

～港区立産業振興センター大文化祭～

# みな・さんfes.2025

3.7.3

Designed by  
TAJIKAKE

## 出展のご案内

2025.3.8 更新



港区立産業振興センター

# 目次

---

- 01 テーマ
- 02 開催概要
- 03 ABOUT
- 04 文化祭の構成
- 05 会場レイアウト
- 06 会場(昨年の様子)
- 07 展示ブース
- 08 ステージ発表
- 09 各スペースについて
- 10 ガチャ企画
- 11 協賛品の募集
- 12 開催までの出展者スケジュール
- 13 搬入・搬出
- 14 台車お車のご利用
- 15 飲食物取り扱い出展者様へ
- 16 よくある質問
- 17
- 18 提出物期限最終確認



## テーマ

# みなさんの、 “みな・さん”による、 “皆さん”のためのfes!

～“みな・さん”が“皆さん”とつながる場～

日頃港区立産業振興センターに集う、

会員、および登録団体の“みな・さん”と、

地域（近隣企業・学校・団体・区民）の“皆さん”が

交流する場として、『みな・さんfes.～港区立産業振興センター大文化祭～』を企画しました。

仲間と協力して作り上げる学校の文化祭をイメージし、敷居の低い、アットホームで温かいイベントを目指しています。

今年2回目を迎える“みな・さんfes.2025”で、交流から生まれる新しい発見、つながりをぜひ今後のビジネスチャンスに活かしてください。



# 開催概要

**名称** みな・さんfes.2025 ～港区立産業振興センター大文化祭～

**会期** 2025年3月15日（土） 10:00～16:00

**会場** 港区立産業振興センター ホール大・小、ロビー1・2

**住所** 東京都港区芝5-36-4 札の辻スクエア11F

**アクセス**  
○JR田町駅三田口（西口）から徒歩4分  
○都営三田線・浅草線三田駅A4出口から徒歩3分

**主催**  
港区立産業振興センター指定管理者 みなと・キャンパス・リログループ  
事業担当：株式会社キャンパスクリエイト

**入場料** 無料



## ● 出展事業者

### 最大40事業者

- ・ センター9F会員
- ・ 団体登録区内企業
- ・ センター近辺の港区企業・団体・施設



## ● 来場者想定

- ・ センターの活動に興味がある方
- ・ 近隣にお住まいの方
- ・ 経営者の方
- ・ 近隣の企業にお勤めの方
- ・ 過去のセンターイベント参加者
- ・ ネットワーキングしたい方
- ・ 異業種交流したい方
- ・ 支援・援助したい方

※事業者：一般(家族・子ども) 5:5の割合になるように集客予定

※来場者は区内の方だけでなく、様々な地域からお越しになります


# 文化祭の構成



ホール大・ロビー1

## 展示ブース

事業活動紹介・ビジョンの発信・サービス・製品展示・作品展示・食品や農作物のマルシェ・ワークショップなど ※販売可



ホール大

## ステージ発表

事業活動発表・作品製品発表・ライブ・演奏会・ヨガ・講習会など  
※1枠5~15分程度



ホール小

## イベント・セミナー スペース

30名~120名程度の大型セミナー・交流会・体験会など  
※1枠30分~1時間程度



ホール大

## ワークショップ エリア

ボードゲーム・デモンストレーション・手作り体験など ※1枠30分~1時間程度



ホール大・ロビー1

## 商談・交流エリア

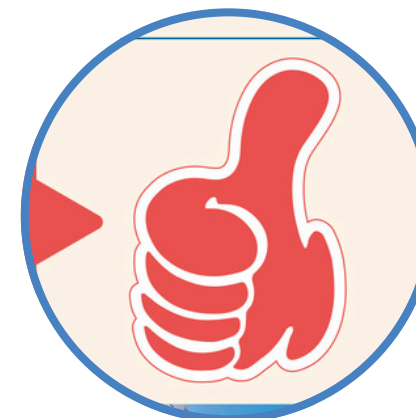
商談・交流スペースを数か所設けます。  
自由にご活用ください。



ロビー1

## ガチャ

中身は出展企業オリジナルデザインのタオルやステッカー。



ホール大

## イイねシール

来場者の方へ入場時にシールをお渡しし、  
イイね!と思った企業に貼ってエールを送ります。

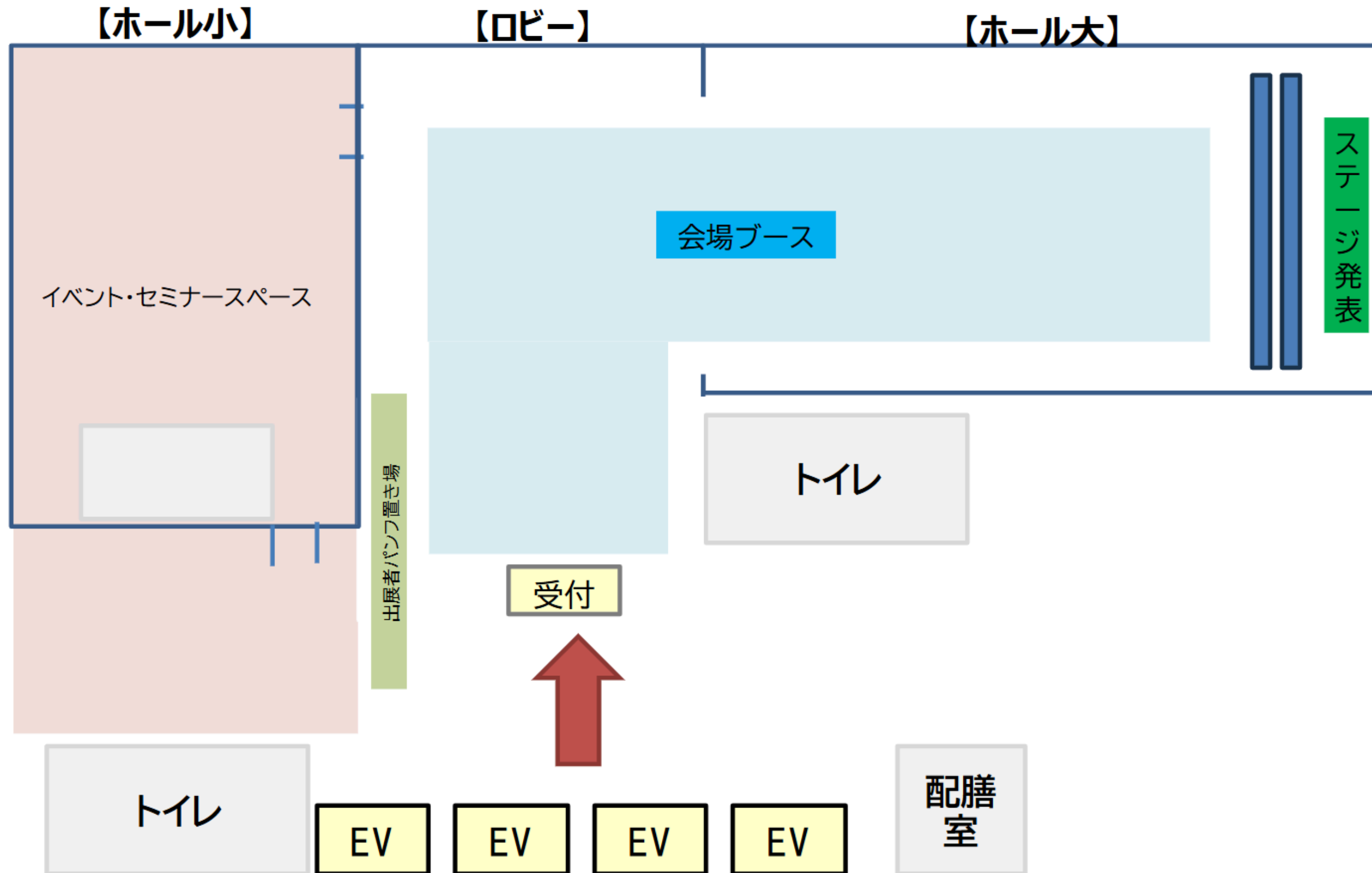


ロビー1

## パンフレット置き場

自社パンフレットや名刺等をエントランスへ設置。

# 会場レイアウト(予定)



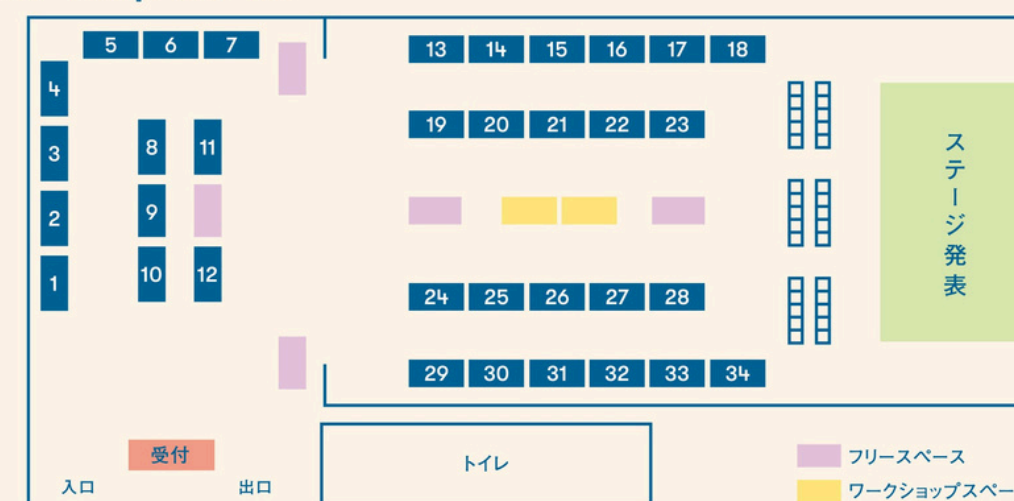
# 会場(去年の様子)



Stage Timeschedule ステージタイムスケジュール

時間	所属	発表内容
一部 11:15~ 12:30	1 ALUAJOHN 合同会社	絵画と商品の紹介
	2 株式会社ヴィヴィットクローバー	グッズ製品の紹介
	3 Pikimama (ボンテ・パシフィック株式会社)	指っこ紐のPR
	4 合同会社エープラスエイ	ぬいぐるみロボットの紹介
	5 CHANT	シャンプーバーの事業・製品の紹介
	6 株式会社tsumeplus	正しい爪の切り方のレクチャー会
	7 株式会社エストパートナー	頭皮ケア商品の紹介
休憩		
二部 13:00~ 14:15	1 MKDクリエイション株式会社	マンガ動画の映写紹介
	2 一般社団法人SDGs InnovationHub	海野塾の紹介
	3 (特非)東京都港区中小企業経営支援協会	経営相談の活動紹介
	4 IS DESIGN株式会社	デザイン事業紹介と経営者コミュニティ募集のご案内
	5 株式会社NICO	「こども起業家×中小企業家」の紹介
	6 H&LBコミュニケーションズ	事業の事例紹介
	7 Medical checkup in Japan LLC	終活に関するミニ講義
休憩		
三部 14:30~ 15:40	1 ブリッジアドバンス合同会社	ギター演奏
	2 株式会社PHOENIX JAPAN	サッカーチームFC PHOENIXの紹介
	3 tsunaguyoga	呼吸で変わるチェアヨガ
	4 株式会社キンセンス	QUIT.Sのご紹介
	5 合同会社Tsunagi	熊本のアップサイクル製品や事業紹介
	6 こめどりーみんぐ	糖事業紹介と糖店のご紹介
	7 一般社団法人Creative Guild	活動内容の説明

Floor map フロアマップ

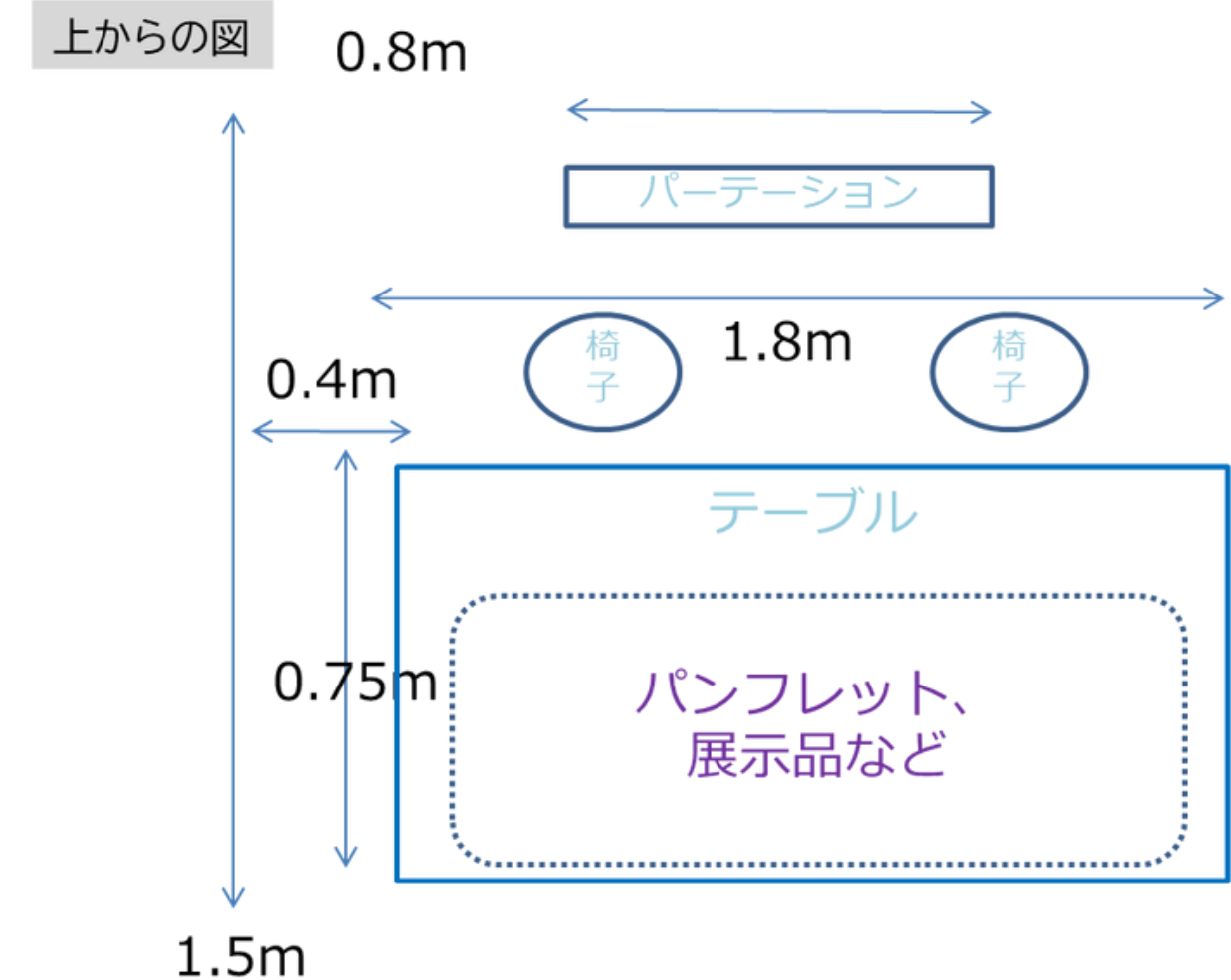
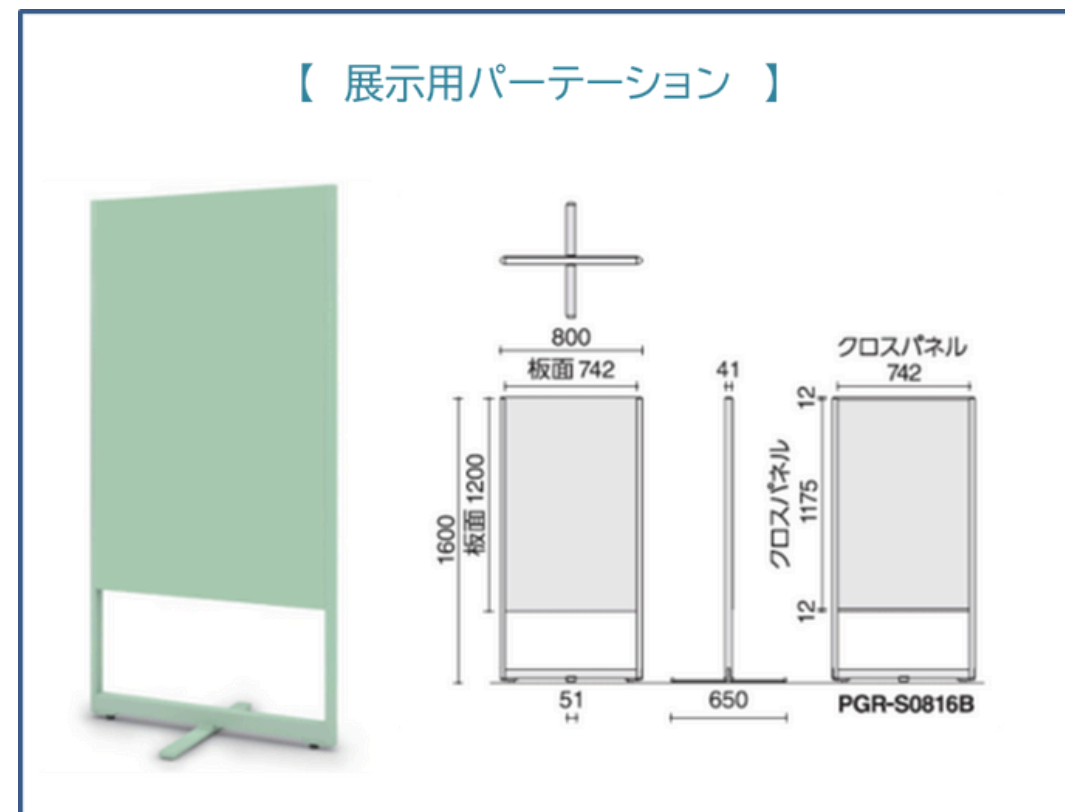


昨年度は35団体参加



# 展示ブース ~ホール大~

- ・ ノートPC、モニター、ポスター、パンフレット、バナースタンド、展示物などをお持ち込みいただけます
  - ・ コンセントは限りがありますので近隣の方とゆずりあってご利用ください
  - ・ 3口以上コンセントが必要な場合はご相談ください
  - ・ 会場では港区の公共Wifiがご利用いただけます
- ※同時に複数の出展者が使われるため、回線速度が従来よりも遅くなる可能性があります
- ※セキュリティを懸念される方はモバイルWifi等のご用意をお願いいたします
- ・ パーテーション上部には事業者名を掲示します (W730mm\*H200mm予定)




# ステージ発表

~ホール大ステージ~

- ◆5分~10分ステージで発表いただけます ※枠に限りがありますので選考・抽選とさせていただきます。
  - ◆ピッチ・製品紹介・商品紹介・会社紹介・作品介绍・音楽演奏・ヨガなど、自社をアピールしてください。
  - ◆産業振興センターホール活動可能範囲ルール内であれば、どんな発表もOK
- 【NG】産業振興(ビジネス)と関係のない活動の発表・料理・ステージで液体を使用・激しいダンス・危険行為・政治・宗教・勧誘など  
※判断に迷う活動の場合は、遠慮なくご相談ください。

※スクリーンはHDMIをご準備しておりますので、ご持参のデバイスへ繋いでご利用ください。  
※音の出るデバイスも利用可！イヤホンジャックタイプでご準備しておりますのでご持参のデバイスへ繋いでください。  
※ステージはご自身でご準備いただき、ご自身で片付けていただきます。  
※ステージ発表される方は、全員必ずリハーサルを行ってください。つながらない・うつらない・ならないなどのトラブルは事前に必ず確認して、発生しないようにしましょう。



## ステージ発表時注意事項

- 前発表者の方がステージに上がりましたら、ステージ上手で準備・待機をお願いいたします。
- 1分前になりましたらタイムキーパーがボードでお知らせいたします。
- 多くの方が発表されるため『持ち時間厳守』をお願いいたします。
- 多少時間の前後が予想されますため、ご自身の登壇される「部」のお時間内は必ず会場内にいらっしゃいますようお願いいたします。
- 発表時間帯にいらっしゃらない場合は棄権とみなします。
- 時間を過ぎた後からの登壇スケジュールのご調整は、多くの方にご発表いただく関係でいたしかねます。



## イベント・セミナースペース ~ホール小~

---

◆30分~60分ホール小全体でイベントや講演会などの活動をしていただけます。

※枠に限りがありますので選考・抽選とさせていただきます。

※ホール全体での活動のため、自社である程度集客が見込める活動に限ります。

◆【OK】異業種交流会イベント・Eスポーツ大会・自社サービスに係る講演会など産業振興センターホール活動可能範囲ルール内の活動

【NG】料理・ステージで液体を使用・激しいダンス・危険行為・政治・宗教・勧誘・産業振興(ビジネス)と関係のない活動の発表など

※判断に迷う活動の場合は、遠慮なくご相談くださいませ。

※ご利用団体様にはホール利用時の利用計画書をご提出いただきます。

## ワークショップスペース ~ホール大中央~

---

◆30分~60分ホール大中央テーブル(2つ分)でワークショップ・デモンストレーションなどの活動をしていただけます。

※枠に限りがありますので選考・抽選とさせていただきます。

※予約が必要な活動は自社で予約ページなどご準備いただき責任を持って管理をお願いします。

◆【OK】ボードゲーム・製品デモンストレーション・クラフト系ワークショップなど産業振興センターホール活動可能範囲ルール内の活動

【NG】料理・危険行為・政治・宗教・勧誘

※液体物・接着物などを使う場合は養生必須です。ご自身でご準備いただきます。

※判断に迷う活動の場合は、遠慮なくご相談くださいませ。



## ガチャ企画 ~ロビー1 エントランス~

出展者全員、  
オリジナルのハンドタオル、ステッカーをセンター機器で作成してもらえます？！

産業振興センターでタオル/ステッカーを作成し、出展者特典(1社各1点)&ガチャの景品とさせていただきます。  
御社のデザインを**2025年1月31日**までにお送りください。(全出展者対象)

サイズ：①ハンドタオル 20cm × 20cm  
②ステッカー 高さ 5cm × 長さ 20cm 以内  
※ガチャのカプセルサイズ・・・6cm

送り先：①タオルデータ <https://sansin-mcr.app.box.com/f/e0066e4389174de1bd43325288554adb>  
②ステッカーデータ <https://sansin-mcr.app.box.com/f/39dd8cf984fd462bb90246cc23dc1d9e>

※ハンドタオル、ステッカーは同じデザインでも、また新たにデザインを作らなくとも、企業ロゴなどでも構いません。  
※制作はセンターで行います。  
※出来上がったハンドタオルとステッカーは前日または当日お渡しします。  
※ファイル名は必ず**出展者名**にしてください

## 出展者パンフレット置き場 ~ロビー1~

パンフレットや名刺等、来場される方にアピールできる場所です。  
譲り合ってください。

※複数種類出す場合は当日ご相談ください。  
※前日設営時・もしくは当日ご設置ください。  
※希望者のみ、申請は不要です。



今年の  
パンフレット置き場



港区立産業振興センター


## 協賛品の募集 〆 切り2/14(金)

自社製品や試供品等の協賛品をご協力いただける出展者様募集！  
ご協力いただいた出展者様はセンターで大きく取り上げ紹介させていただきます。

いただいた品物は出展者イベント・来場者イベント・ガチャ景品等に使用させていただきます。

例えば：自社製飲料・食品(サプリメント等)・自社製品・作品(石鹸・美容液・フィギュア・パズル・ゲーム・グッズなど)・サブスクチケット・体験チケットなど  
※何種類でも可！

～ご協力頂ける場合は、こちらの出展概要をお送りした際のご案内メールに返信する形でご連絡ください～



お知らせ

### 3/14 前夜祭～出展者交流会～開催します！

今年は前日準備完了次第、出展者交流会を行います！  
本番に向けて出展者同士仲良くなって、盛り上がりましょう！  
会費：ひとり 1,000円 予定  
飲食：あり(アルコールもあり)



アンケート時に出席しないと  
されていた方で  
やっぱり交流したい！という方は  
ぜひご連絡ください！



# 開催までの出展者スケジュール

2025

1/10

1/15

1/31

3/1

3/14

3/15

## 書類選考開始

ストアズのアンケートにて、出展者・ブース・ステージワークショップスペースの審査を行います。

## 結果発表

厳正なる審査を経て、出展者の結果発表を行います。

## 出展書類締切

- ①ロゴデータ
- ②ガチャデータ
- ③出展者サイト入力 (DOKOIKO2/28まで)
- ④臨時出展届(飲食関係者)

## 催しスケジュール・レイアウト発表

- ①ステージ発表
- ②セミナーイベントスペース
- ③WSスペース
- ④各団体ブースのスケジュール発表

## 前日搬入

夕方17時過ぎより、皆さんで会場を作って、出来上がり次第、各団体ブースを作る

## 前夜祭

前日準備が完了したら、明日の本番成功を願って出展者みんなで乾杯&大交流会

## 本番

盛り上げて行きましょう！



# 搬入・搬出

原則、宅配便の利用か手持ちでの搬入出をお願いいたします。

## ◆宅配便について◆

### <搬入>

- ・「ヤマト運輸」の元払い、かつ**前日着のみ**承ります。

#### 【宛先】

〒108-0014 東京都港区芝5丁目36番4号

札の辻スクエア11F

『**3/14 17時指定**』

『**11F着**』

『**みな・さんfes.出展者+会社名**』

の記入の徹底をお願いします。

※貴重品、生鮮、クール便は受付いたしかねます。

※宅配便について万が一紛失や破損、事故等があった場合、  
責任を負いかねますのであらかじめご了承ください。



### <搬出>

- ・「ヤマト運輸」の着払いのみ、会場からの搬出が可能です。
- ・当日の出展者受付時、希望者に着払い伝票を配布いたします。
- ・**17時に発送**手続きができる状態にしてください。
- ・翌日指定はできません。**翌々日の指定**から可能です。
- ・梱包に必要な資材は、各自ご用意ください。

※貴重品、生鮮、クール便は受付いたしかねます。

※宅配便について万が一紛失や破損、事故等があった場合、  
責任を負いかねますのであらかじめご了承ください。



## 台車・お車のご利用

### ～台車の利用について～

安全上の理由により、札の辻スクエアでは一般のエレベーターで台車を使うことが禁止されています。大きなお荷物や台車を利用しての搬入の場合、**駐車場側の搬入用エレベーター**をご利用いただきます。※来館されましたら駐車場職員へお知らせください。

### ～車の利用について～

多くの出展者の方が来館されるため、車での搬入(荷捌き場の利用)は原則不可といたします。

- ・どうしても車が必要な大きな搬入物がある場合には、事前にご相談ください。
- ・ご相談をいただいたうえで、荷捌き申請書を提出してください。

※機械式駐車場は駐車中の荷物の出し入れが一切できません。

- ・車をご利用の際は、一階機械式駐車場をご利用ください。
- ・その場合の駐車料金は出展者様のご負担となります。あらかじめご了承ください。

※30分300円、1時間まで無料 ※9F受付で無料スタンプを押しますので必ず9Fへお越してください。

※スーパー・図書館など多くを併設する施設のため、駐車場に空きがない場合もございます。

事前の駐車場確保などはいたしかねます。近隣駐車場の利用もご検討ください。





# 飲食物を取り扱う出展者様へ

## ◆当日の飲食物販売について

必ず個別包装された状態での販売となります。  
開封・開栓しての販売は一切できませんので、ご準備にはお気をつけください。

※販売外(試食試飲など)に関しては、開封開栓状態でも問題ありません。(少量であり、注ぐ程度の料理行為に該当しないものに限る)  
その際は、18リットル手洗いタンク+排水受けをブースに設置する必要があります。

## ◆傷みやすいものを販売される方へ

配膳室の冷蔵庫をご利用いただけるよう準備します。  
ブースでは必ずクーラーボックスなどをご準備いただき、管理徹底をお願いします。

## ◆アルコール消毒

アルコール消毒液は必ず各自ご持参いただき、こまめに消毒の上、販売対応をお願いいたします。

## ◆臨時出展届の提出が必須です

<https://www.city.minato.tokyo.jp/shokuhinkanshi2/gyojitodoke.html>

## ◆酒類の販売をされる出展者様へ

イベント2週間前までに、  
期限付酒類小売業免許  
を芝税務署へ、ご自身で提出していただく必要があります。

<https://www.nta.go.jp/taxes/sake/menkyo/tebiki/kourigyoku2016/index.htm>

※酒類販売管理者であることが前提の出展です。

現在、酒類販売管理者ではない場合は、いつまでに手続きが完了し、期限付酒類小売業免許の申請ができるか、予定をお知らせください。



## よくある質問

### Q なんでも展示/発表していいの？

産業振興(ビジネス)をからめた活動であれば大丈夫！

ただし、ホール利用ルール内にてお願いします。

【OK】 ピッチ・製品紹介・商品紹介・会社紹介・物販(食品・酒類可)・音楽演奏・ヨガなど

【NG】 料理・ダンス・危険行為・政治・宗教・勧誘・大きな音の出るもの・マイクパフォーマンス・ステージでの液体利用など

～判断に迷う活動の場合は、遠慮なくご相談ください～

### Q ブースにずっといなければならないの？

無人にしても大丈夫！ぜひ色々なブース・発表・ワークショップへご参加ください。

## Q 来場者はどんな方が来るのですか？

センターの活動や参加企業に興味のある事業者の方はもちろんのこと、地域の住民の方やお子様もお越しになります。

事業者：一般(家族・お子様) の割合 5：5 を目指して集客します。

## Q ごみはどうすればいいの？

ごみは各自でお持ち帰りとなります。

【飲食物の販売のある方へ】

販売されたお客様のごみも責任をもった回収となります。

各自販売分を想定したゴミ箱(袋)のご準備をお願いいたします。

販売時に会場でお召し上がりになられる場合は、飲食物を購入したブースまでもってきていただけるよう、必ずお客様へのご案内の徹底をお願いいたします。

## Q 出展者はどこで食事をとればいいですか？

ブース内OK、商談・交流エリアOK

控室 2・3 (予定)

※においの強いものや汁物等は周りの方へのご迷惑になりますので、お控えください。

# 提出物期限の再確認

## ◇会社・ブランドロゴ 1/31(金) 17:00必着

ブランドロゴ・会社のロゴを↓こちらへアップしてください。※パンフレットや予約サイトなどに掲載予定です。

ロゴデータ <https://sansin-mcr.app.box.com/f/47b7f798ae054d9eb60c2b795b39f295>

※ファイル名は必ず**出展者名**にしてください

## ◇ガチャ景品デザイン 1/31(金) 17:00必着

タオル・ステッカーにするデザインを↓こちらへアップしてください。(詳細は10ページ参照)

①タオルデータ <https://sansin-mcr.app.box.com/f/e0066e4389174de1bd43325288554adb>

②ステッカーデータ <https://sansin-mcr.app.box.com/f/39dd8cf984fd462bb90246cc23dc1d9e>

※ファイル名は必ず**出展者名**にしてください

## ◇DOKOIKO ~ 出展者サイト ~ 2/28(金) 17:00締切

今回はご自身で編集可能な出展者サイトを準備しております。

たくさんの来場者の方に会社を知ってもらいましょう！

※2/15頃別途ご案内メールいたします。



株式会社Palames

# 【ミニサイネージ】をお貸しします！

締め切り3/14  
先着15名限定



※USBメモリーに動画を入れてご持参ください

※流せる動画は1本にまとめてください

※1GB以上の流せません。容量を小さくしてご持参ください。

ご希望の方は、  
ご連絡ください！

## デジタルサイネージの使用方法 ①

### 使用上の注意

- ・精密機器のため、取り扱いには十分ご注意ください。
- ・必ず専用のACアダプターを使用してください。
- ・0度～40度の室内でご使用ください(結露なきこと)。
- ・ガラスと本体の間にオリジナルの紙を挟むことができます。
- ※本体に弱粘着テープ以外を貼らないでください。

### 各部名称



SDカード差入口  
※使いません

USBポート

進むボタン

戻るボタン

音量調節

電源スイッチ

DC電源差入口  
(5V)



ACアダプター

画面:7インチ 解像度:1024x600px 内蔵メモリ:1GB スピーカー:2W 定格消費電力:4W

### 推奨動画フォーマット

映像コーデック	MPEG-2(.mpg) H.264/Xvid d/Divx (.mp4/.avi)
解像度(アスペクト比)	1280 x 720 (16:9) 以下
映像ビットレート	8000kbps 以下
フレームレート	29.97fps 以下
音声コーデック	MP3/AAC

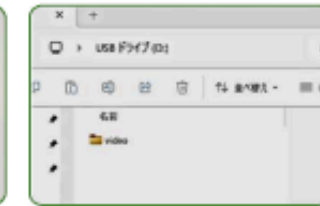
注意:推奨動画フォーマット以外は、うまく再生できない場合があります。

## デジタルサイネージの使用方法 ②

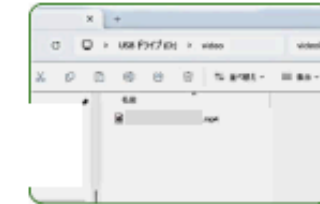
### 使用方法

#### 【事前準備】

- 1.USBメモリーをパソコンに接続して「video」フォルダを作成してください。





- 2.「video」フォルダの直下に動画データを入れてください。



#### 【動画更新】

- 3.本体の電源を入れて、USBメモリーを挿入してください。
- 4.動画の更新が行われ、更新中の画面が表示されます。動画の長さにより、完了するまで時間がかかる場合があります。
- 5.更新が完了すると自動的に動画が再生されます。
- 6.USBメモリーを抜き取ってください。



注意:内蔵メモリ内の動画は上書き消去されます。



## 前日搬入(3/14)スケジュール

### 準備

17:00~17:30	出展者代表受付・前夜祭(出展者交流会)出欠
17:00~	開場設営開始(会場づくりから一緒に！) 自社ブース設営
18:00~	ステージ発表リハーサル(1人1・2分程度)
~19:30	準備完了
19:30~21:00	前夜祭(出展者交流会)



### 3/14 前夜祭 ~ 出展者交流会 ~

- ◆前夜祭(出展者交流会)の会費は1000円です。  
軽食・ドリンク(アルコールあり) をご準備いたします。
- ◆前夜祭(出展者交流会)は事前アンケートで参加の有無をいただきましたが、  
当日受付時に参加のご意向をあらためてお伺いいたします。



## 開催当日(3/15)スケジュール

準備	09:00 ~ 09:30	出展者代表受付 ※最終受付09:45
	09:00 ~ 09:45	ステージ発表者リハーサル
	~ 09:45	準備完了
	09:45 ~ 10:00	出展者朝礼

本番	10:00 ~	開場
	10:30 ~ 15:40	ステージ発表【ホール大】
	10:30 ~ 15:30	イベント・セミナー【ホール小】
	15:50 ~ 16:00	閉会セレモニー

片付け	16:00 ~	ブース撤収
	~ 16:45	搬出宅配締め切り
	~ 17:00	完全撤収